


**MUNICIPIO DE SOLTEPEC PUEBLA**

**Estado Analítico del Ejercicio del Presupuesto de Egresos Detallado - LDF**


**Clasificación Funcional (Finalidad y Función)**  
**Del 1 de Enero al 30 de Septiembre de 2021 (b)**  
**(PESOS)**

Concepto (c)	Egresos					Subejercicio (e)
	Aprobado (d)	Ampliaciones/ (Reducciones)	Modificado	Devengado	Pagado	
<b>I. Gasto No Etiquetado (I=A+B+C+D)</b>	<b>27,136,591.73</b>	<b>0.00</b>	<b>27,136,591.73</b>	<b>18,864,444.15</b>	<b>18,083,165.59</b>	<b>8,272,147.58</b>
<b>A. Gobierno (A=a1+a2+a3+a4+a5+a6+a7+a8)</b>	<b>21,939,981.73</b>	<b>1,128,453.49</b>	<b>23,068,435.22</b>	<b>16,652,450.39</b>	<b>16,078,381.33</b>	<b>6,415,984.83</b>
a1) Legislación	9,331,791.45	5,384,382.39	3,947,409.06	1,806,989.54	1,806,989.54	2,140,419.52
a2) Justicia	0	-	-	-	-	-
a3) Coordinación de la Política de Gobierno	0	-	-	-	-	-
a4) Relaciones Exteriores	0	-	-	-	-	-
a5) Asuntos Financieros y Hacendarios	10,428,190.28	7,606,533.64	18,034,723.92	14,459,281.44	13,885,212.38	3,575,442.48
a6) Seguridad Nacional	0	-	-	-	-	-
a7) Asuntos de Orden Público y de Seguridad Interior	2,180,000.00	1,093,697.76	1,086,302.24	386,179.41	386,179.41	700,122.83
a8) Otros Servicios Generales	0	-	-	-	-	-
<b>B. Desarrollo Social (B= b1+b2+b3+b4+b5+b6+b7)</b>	<b>4,656,610.00</b>	<b>1,216,952.49</b>	<b>3,439,657.51</b>	<b>1,583,494.76</b>	<b>1,376,285.26</b>	<b>1,856,162.75</b>
b1) Protección Ambiental	0.00	3,000.00	3,000.00	2,668.00	2,668.00	332.00
b2) Vivienda y Servicios a la Comunidad	0	-	-	-	-	-
b3) Salud	785,000.00	213,638.37	998,638.37	410,985.42	410,985.42	587,652.95
b4) Recreación, Cultura y Otras Manifestaciones Sociales	0	-	-	-	-	-
b5) Educación	0.00	-	-	-	-	-
b6) Protección Social	3,871,610.00	1,433,590.86	2,438,019.14	1,169,841.34	962,631.84	1,268,177.80
b7) Otros Asuntos Sociales	0.00	-	-	-	-	-
<b>C. Desarrollo Económico (C=c1+c2+c3+c4+c5+c6+c7+c8+c9)</b>	<b>-</b>	<b>-</b>	<b>163,499.00</b>	<b>163,499.00</b>	<b>163,499.00</b>	<b>-</b>
c1) Asuntos Económicos, Comerciales y Laborales en General	0	163,499.00	163,499.00	163,499.00	-	-
c2) Agropecuaria, Silvicultura, Pesca y Caza	0	-	-	-	-	-
c3) Combustibles y Energía	0	-	-	-	-	-
c4) Minería, Manufacturas y Construcción	0	-	-	-	-	-
c5) Transporte	0	-	-	-	-	-
c6) Comunicaciones	0	-	-	-	-	-
c7) Turismo	0	-	-	-	-	-
c8) Ciencia, Tecnología e Innovación	0	-	-	-	-	-
c9) Otras Industrias y Otros Asuntos Económicos	0	-	-	-	-	-
<b>D. Otras No Clasificadas en Funciones Anteriores (D=d1+d2+d3+d4)</b>	<b>540,000.00</b>	<b>75,000.00</b>	<b>465,000.00</b>	<b>465,000.00</b>	<b>465,000.00</b>	<b>-</b>
d1) Transacciones de la Deuda Pública / Costo Financiero de la Deuda	-	-	-	-	-	-
d2) Transferencias, Participaciones y Aportaciones Entre Diferentes Niveles y Ordenes de Gobierno	540,000.00	75,000.00	465,000.00	465,000.00	465,000.00	-
d3) Saneamiento del Sistema Financiero	-	-	-	-	-	-
d4) Adeudos de Ejercicios Fiscales Anteriores	-	-	-	-	-	-
<b>II. Gasto Etiquetado (II=A+B+C+D)</b>	<b>28,450,398.96</b>	<b>0.00</b>	<b>28,450,398.96</b>	<b>21,551,165.49</b>	<b>21,080,109.33</b>	<b>6,899,233.47</b>
<b>A. Gobierno (A=a1+a2+a3+a4+a5+a6+a7+a8)</b>	<b>28,450,398.96</b>	<b>19,762,769.37</b>	<b>8,687,629.59</b>	<b>5,186,107.10</b>	<b>5,056,093.63</b>	<b>3,501,522.49</b>
a1) Legislación	28,450,398.96	21,642,962.12	6,807,436.84	3,304,875.91	3,304,875.91	3,502,560.93
a2) Justicia	-	-	-	-	-	-
a3) Coordinación de la Política de Gobierno	-	130,013.47	130,013.47	-	-	-
a4) Relaciones Exteriores	-	-	-	-	-	-
a5) Asuntos Financieros y Hacendarios	0.00	2,010.34	2,010.34	3,048.78	3,048.78	1,038.44
a6) Seguridad Nacional	-	-	-	-	-	-
a7) Asuntos de Orden Público y de Seguridad Interior	-	1,748,168.94	1,748,168.94	1,748,168.94	1,748,168.94	-
a8) Otros Servicios Generales	-	-	-	-	-	-


B. Desarrollo Social (B= b1+b2+b3+b4+b5+b6+b7)	-	12,867,041.77	12,867,041.77	12,837,735.77	12,837,735.77	29,306.00
b1) Protección Ambiental	0	-	-	-	-	-
b2) Vivienda y Servicios a la Comunidad	0	10,676,741.77	10,676,741.77	10,647,435.77	12,837,735.77	29,306.00
b3) Salud	0	-	-	-	-	-
b4) Recreación, Cultura y Otras Manifestaciones Sociales	0	-	-	-	-	-
b5) Educación	0	-	-	-	-	-
b6) Protección Social	0	2,190,300.00	2,190,300.00	2,190,300.00	2,190,300.00	-
b7) Otros Asuntos Sociales	0	-	-	-	-	-
C. Desarrollo Económico (C=c1+c2+c3+c4+c5+c6+c7+c8+c9)	-	6,895,727.60	6,895,727.60	3,527,322.62	3,186,279.93	3,368,404.98
c1) Asuntos Económicos, Comerciales y Laborales en General	-	-	-	-	-	-
c2) Agropecuaria, Silvicultura, Pesca y Caza	-	-	-	-	-	-
c3) Combustibles y Energía	-	6,895,727.60	6,895,727.60	3,527,322.62	3,186,279.93	3,368,404.98
c4) Minería, Manufacturas y Construcción	-	-	-	-	-	-
c5) Transporte	-	-	-	-	-	-
c6) Comunicaciones	-	-	-	-	-	-
c7) Turismo	-	-	-	-	-	-
c8) Ciencia, Tecnología e Innovación	-	-	-	-	-	-
c9) Otras Industrias y Otros Asuntos Económicos	-	-	-	-	-	-
D. Otras No Clasificadas en Funciones Anteriores (D=d1+d2+d3+d4)	-	-	-	-	-	-
d1) Transacciones de la Deuda Publica / Costo Financiero de la Deuda	-	-	-	-	-	-
d2) Transferencias, Participaciones y Aportaciones Entre Diferentes Niveles y Ordenes de Gobierno	-	-	-	-	-	-
d3) Saneamiento del Sistema Financiero	-	-	-	-	-	-
d4) Adeudos de Ejercicios Fiscales Anteriores	-	-	-	-	-	-
<b>III. Total de Egresos (III=I+II)</b>		<b>55,586,990.69</b>	<b>55,586,990.69</b>	<b>40,415,609.64</b>	<b>39,163,274.92</b>	<b>15,171,381.05</b>

  
 CALBERTO MEDINA MARTÍNEZ  
 PRESIDENTE MUNICIPAL O TITULAR

ESTADOS UNIDOS MEXICANOS  
 H. AYUNTAMIENTO  
 MUNICIPAL CONSTITUCIONAL  
 SOLTEPEC, PUEBLA  
 2018-2021

  
 CELIA LORENA FERRER PORCE  
 TESORERA MUNICIPAL O EQUIVALENTE

ESTADOS UNIDOS MEXICANOS  
 TESORERÍA MUNICIPAL  
 H. AYUNTAMIENTO  
 MUNICIPAL CONSTITUCIONAL  
 SOLTEPEC, PUEBLA  
 2018-2021

  
 CELIA LORENA FERRER PORCE  
 RESPONSABLE DEL CRÉDITO INTERNO DE CONTROL O EQUIVALENTE

ESTADOS UNIDOS MEXICANOS  
 CONTRALORÍA MUNICIPAL  
 H. AYUNTAMIENTO  
 MUNICIPAL CONSTITUCIONAL  
 SOLTEPEC, PUEBLA  
 2018-2021